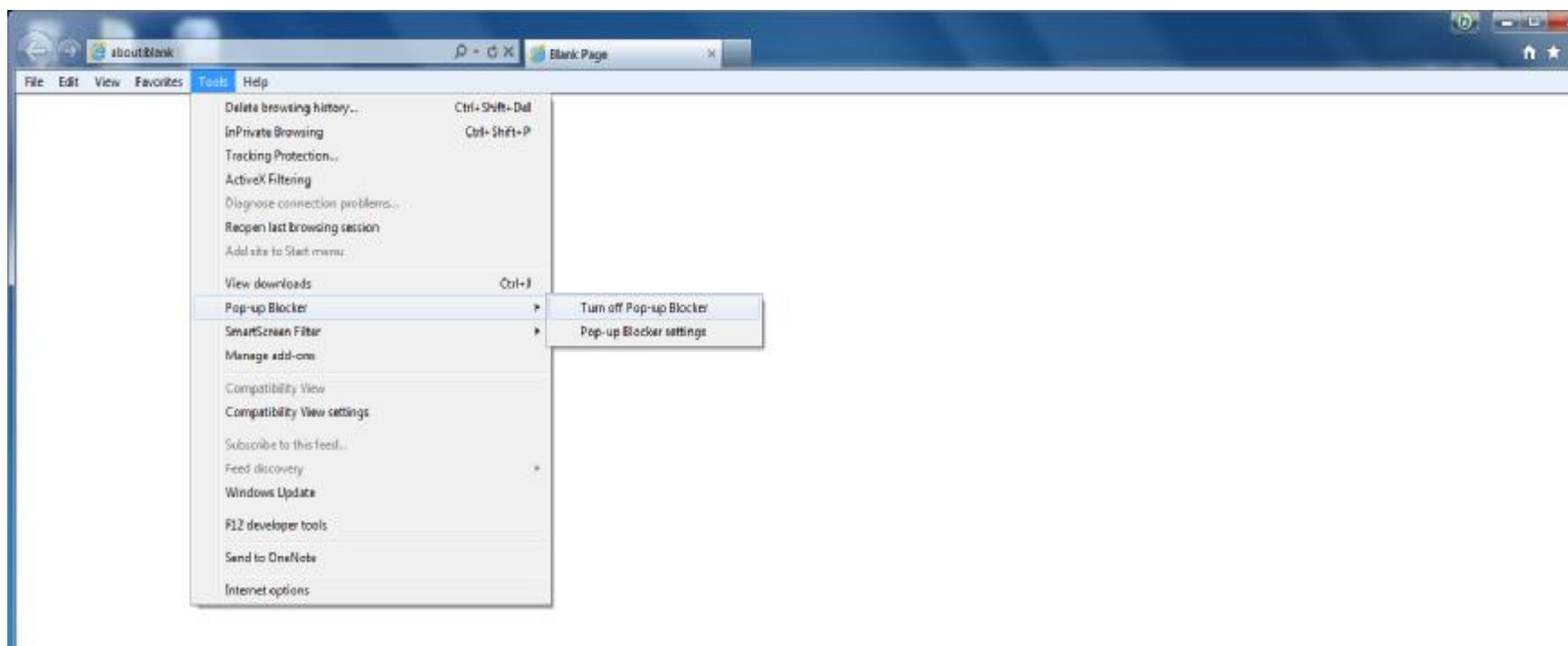


راهنمای استفاده از سامانه سنا ۲

سامانه سنا در آدرس <http://sana۲.cbi.ir> قرار دارد.

پیش از ورود به سایت لازم است اقدامات زیر انجام پذیرد:

- ۱- توکن نماد به پورت USB متصل گردد.
- ۲- در صورتیکه اولین بار است که از سامانه استفاده می کنید نسبت به نصب نرم افزارهای مربوط به توکن (Personal و Driver) بر اساس راهنمای موجود در بسته بندی توکن اقدام نمایید.
- ۳- می بایست از مرورگر اینترنت «Internet Explorer» جهت ورود به سامانه استفاده نمایید. نسخه ۹ IE مناسب ترین نسخه برای این منظور است.
- ۴- با استفاده از منوی **Tools -> Pop-up Blocker** بر روی مرورگر اینترنت خود "pop up blocker" را خاموش کنید.



با وارد نمودن آدرس <http://sanay.cbi.ir> در مرورگر اینترنت صفحه ورود سامانه را مشاهده خواهید کرد.

درباره ما

ورود

حلیله

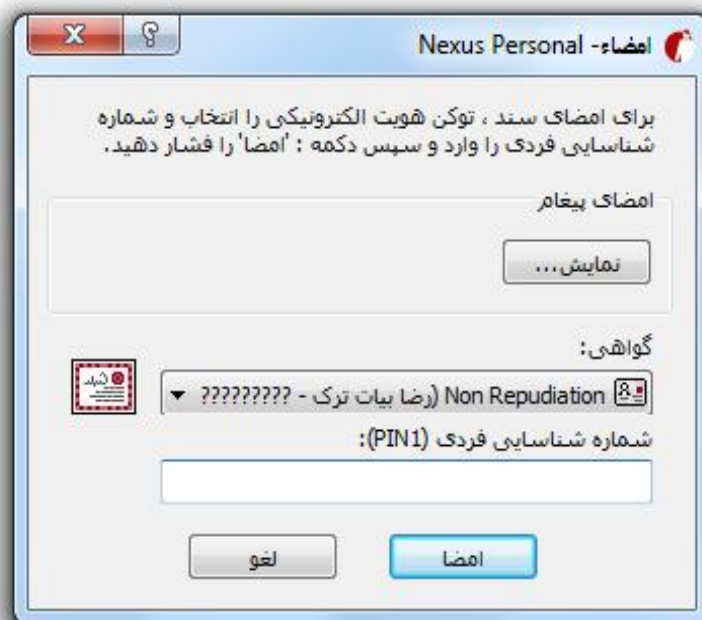
نام کاربری:

کلمه عبور:

ورود

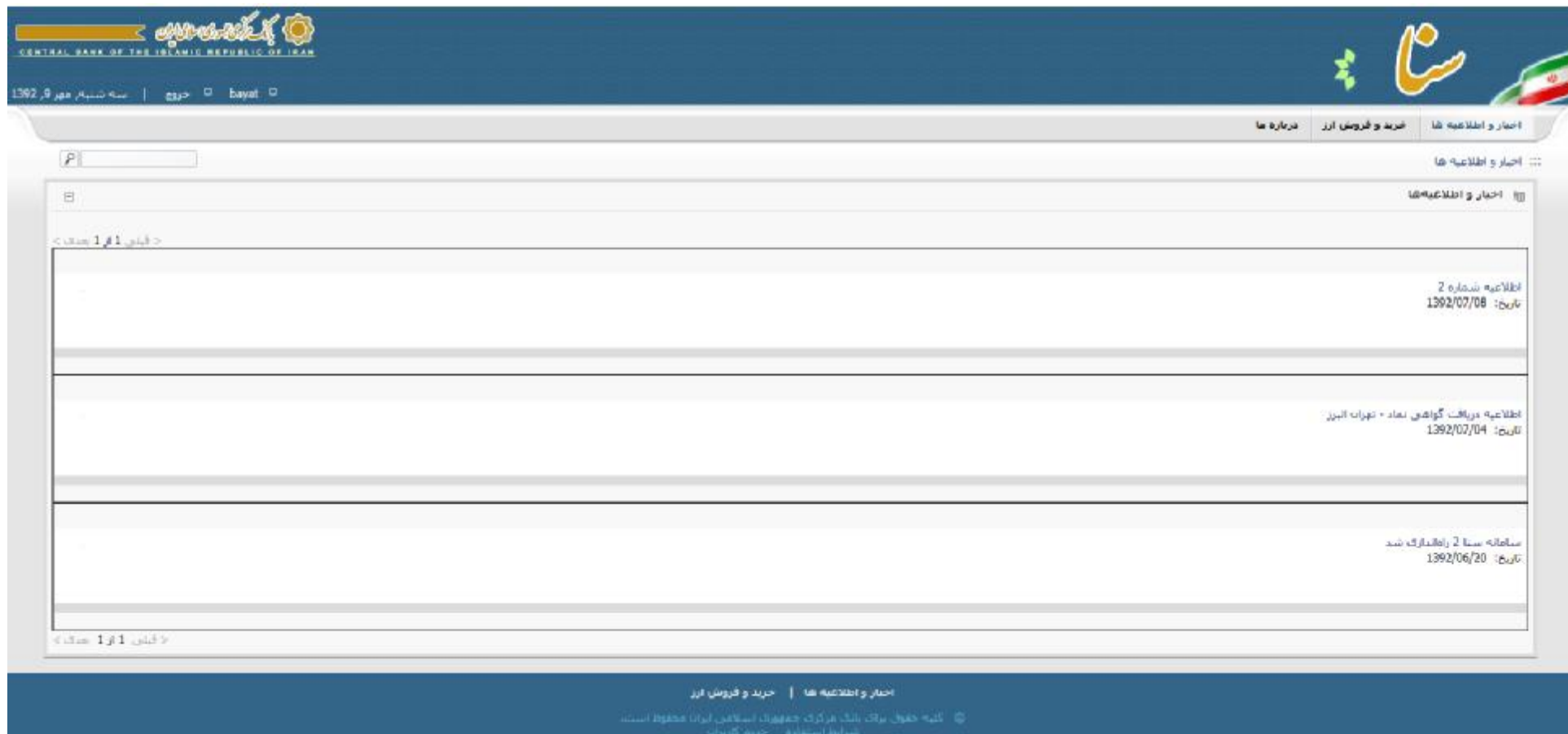
© کلیه حقوق برای بانک مرکزی جمهوری اسلامی ایران محفوظ است.
شرایط استفاده - حرم کاربران

نام کاربری و کلمه عبور تخصیص یافته، را وارد و بر روی دکمه ورود کلیک نمایید در صورت صحت اطلاعات وارد شده صفحه دریافت PIN توکن را مشاهده می کنید. اکنون PIN را در محل مشخص شده وارد و بر روی کلید امضا کلیک کنید.
در صورت ورود اشتباه هریک از این اطلاعات سیستم پیغام متناظر با آن را نمایش می دهد.



مشاهده اخبار و اطلاعیه ها

پس از ورود، صفحه اخبار و اطلاعیه ها را پیش رو دارید. در این صفحه اطلاعیه های صادره را مشاهده می کنید.



The screenshot shows the website of the Central Bank of Iran. At the top, there is a navigation bar with the bank's logo and name in Persian and English. Below the navigation bar, there are several tabs: "اخبار و اطلاعیه ها" (News and Announcements), "خرید و فروش ارز" (Currency Buy and Sell), and "درجانه ما" (Our Store). The main content area displays a list of announcements. The first announcement is titled "اطلاعیه شماره 2" (Announcement No. 2) with a date of "1392/07/08". The second announcement is titled "اطلاعیه دریافت گواهی نماد - تهران البرز" (Announcement regarding the receipt of the symbol certificate - Tehran Alborz) with a date of "1392/07/04". The third announcement is titled "سامانه سنا 2 راهانداز شد" (Sana 2 system launched) with a date of "1392/06/20". At the bottom of the page, there is a footer with contact information and a copyright notice.

ثبت خرید و فروش ارز

جهت ثبت عملیات خرید و فروش ابتدا از منوی اصلی سیستم "خرید و فروش ارز" و سپس از منوی سمت راست "ثبت خرید/فروش ارز" را انتخاب نمایید.

سازمان اسکناس و سکه ضربی جمهوری اسلامی ایران
CENTRAL BANK OF THE ISLAMIC REPUBLIC OF IRAN

سه شنبه، مهر ۹، ۱۳۹۲ | خروج | bayat

اخبار و اطلاعیه ها | خرید و فروش ارز | درباره ما

خرید و فروش ارز

نکات و مقررات سامانه
خرید / فروش ارز
ویرایش خرید/فروش ارز
مشاهده خرید/فروش ارز

فروش / خرید جدید

اطلاعات صرافی

کد صرافی: 13400
کد کاربر: bayat
نام صرافی: و شریکا
نام کاربر: رضا بیات
نوع صرافی: نوع اول
تلفن: 3337087

اطلاعات مشتری

نوع مشتری: حقیقی
نام: کریم
شماره شناسنامه: 3
نام خانوادگی: احمدی
تاریخ تولد: 1360/08/24
شماره ملی: 0070741
تلفن همراه: 091200811

اطلاعات خرید/فروش

نوع عملیات: خرید
نوع معامله: نقدی
نوع ارز: دلار آمریکا - USD
شماره حواله:
مقدار ارز: 20,000

جهت ثبت شدن اطلاعات می‌بایست دکمه ثبت نهایی انتخاب شود. در غیر اینصورت تغییرات ذخیره نشده و از بین خواهد رفت.

ثبت نهایی | بازگشت به ویرایش | چاپ رسید...

- ۶- اطلاعات نمایش داده شده را مرور کنید. در صورت صحت، کلید "ثبت نهایی" و در صورت نیاز به ویرایش کلید "بازگشت به ویرایش" را کلیک کنید.
- ۷- پس از ثبت نهایی فرم قابل چاپ از اطلاعات ورودی نمایان می شود. این فرم را چاپ و به مشتری تحویل دهید. (و یا فرم مربوطه را ضمیمه فاکتور حسابداری صرافی نموده و به مشتری تحویل نمایید).

The screenshot shows a banking application window titled "رسید خرید/فروش ارز صرافی" (Exchange Buy/Sell Receipt) with the logo of the Central Bank of Iran. A Windows "Print" dialog box is overlaid on the left side of the application. The form contains the following fields:

- نام صرافی و شرکت (Exchange and Company Name): [Blank]
- کد صرافی (Exchange Code): 13400
- نام کاربر (User Name): ruzadary
- شماره بگرف (Baghraf Number): 3736778543
- تاریخ (Date): 1392/07/08 11:12
- شناسه ملی (National ID): 1000000009
- شماره ثبت (Registration Number): 123456
- نوع مشتری (Customer Type): [Blank]
- نام شرکت (Company Name): [Blank]
- نام خانوادگی (Last Name): [Blank]
- نام اسمیه (First Name): [Blank]
- شماره ملی (National ID): 4200000000
- تلفن همراه (Mobile Phone): 09000000001
- تاریخ تولد (Date of Birth): 1361/01/28
- شماره شناسنامه (Identification Number): 188
- نوع ارز (Currency Type): USD - دلار آمریکا (USD - US Dollar)
- شماره حواله (Remittance Number): 12345
- نوع عملیات (Transaction Type): فروش (Sell)
- نوع معامله (Deal Type): حواله‌ای (Remittance)

Buttons at the bottom of the form include "امضای متصدک و مهر صرافی" (Signature and Seal of the Exchange).

ویرایش خرید و فروش ارز

در صورت نیاز به اصلاح و یا ابطال معاملات ثبت شده، از منوی سمت راست "ویرایش خرید/فروش ارز" را انتخاب کنید. با استفاده از امکان جستجو بر اساس شماره پیگیری و یا شناسه ملی، رکورد مورد نظر را یافته و با استفاده از کلیدهای ابطال و اصلاح (در انتهای هر رکورد) نسبت به اصلاح و یا ابطال رکورد مورد نظر اقدام کنید.

تذکر: در انجام اصلاح و یا ابطال اطلاعات دقت فرمایید، زیرا عملیات پس از ثبت به هیچ عنوان قابل برگشت نخواهد بود.

سازمان اسناد و کتابخانه ملی جمهوری اسلامی ایران

CENTRAL BANK OF THE ISLAMIC REPUBLIC OF IRAN

سه شنبه ۹ مهر ۱۳۹۲ | خروج | bayat

اخبار و اطلاعیه ها | خرید و فروش ارز | درباره ما

خرید و فروش ارز

خرید و فروش ارز

نکات و مقررات سامانه
 خرید / فروش ارز
 ویرایش خرید/فروش ارز
 مشاهده خرید/فروش ارز

جستجو همه موارد جستجو

نوع عملیات	شماره پیگیری	شناسه ملی	نام شرکت	نام (نماینده)	نام خانوادگی (نماینده)	نوع ارز	مقدار ارز	نوع مشتری	تاریخ	وضعیت	اصلاح	ابطال
خرید	0839540282	00		کریم		USD - دلار آمریکا	20000.00	حقیقی	1392/07/09	استفاده نشده		
فروش	3736778543	101	شرکت نا	سهمه		USD - دلار آمریکا	23000.00	حقوقی	1392/07/08	استفاده نشده		
خرید	5665970566	42		مختار		USD - دلار آمریکا	12300.00	حقیقی	1392/07/03	استفاده نشده		
خرید	4163425226	101	شرکت	حمید		BEF - فرانک بلژیک	56500.00	حقوقی	1392/07/02	استفاده نشده		
فروش	8859121193	42		مهدی		CHF - فرانک سوئیس	45900.00	حقیقی	1392/07/02	استفاده نشده		
خرید	9775558007	42		غیرها		USD - دلار آمریکا	1200.00	حقیقی	1392/07/02	استفاده نشده		

صفحه 1 از 1 (تعداد رکورد: 6)

10 رکورد در صفحه

اخبار و اطلاعیه ها | خرید و فروش ارز

© کتبه حقوقی برای بانک مرکزی جمهوری اسلامی ایران محفوظ است.
 شرایط استفاده: خرید کارکنان

مشاهده خرید/فروش ارز

با انتخاب "مشاهده خرید/فروش ارز" از منوی سمت راست می توانید معاملات ثبت شده خود را جستجو و مشاهده کنید. رنگ زمینه معاملات ابطال شده صورتی و رنگ زمینه معاملاتی که ارز آنها استفاده شده سبز می باشد. با فشردن کلید مشاهده برای هر معامله (در انتهای هر رکورد) می توانید اطلاعات جامع آن را مشاهده نموده و از آن نسخه چاپی تهیه کنید.

سازمان اسکناس و طلاکاری | بایات | خروج | سه شنبه، مهر ۱۳۹۲

اختیار و اطلاعیه ها | خرید و فروش ارز | درباره ما

خرید و فروش ارز

نکات و مقررات سامانه
 خرید / فروش ارز
 ویرایش خرید/فروش ارز
 مشاهده خرید/فروش ارز

خرید و فروش ارز

جستجو همه موارد جستجو

نوع عملیات	شماره پیگیری	شناسه ملی	نام شرکت	نام (نماینده)	نام خانوادگی (نماینده)	نوع ارز	مقدار ارز	نوع مشتری	تاریخ	وضعیت	مشاهده
خرید	0839540282	41	00	کریم		USD - دلار آمریکا	20000.00	حقیقی	1392/07/09	ابطال شده	
فروش	3736778543	09	101	شرکت ته	سهمه	USD - دلار آمریکا	23000.00	حقوقی	1392/07/08	استفاده نشده	
خرید	5665970566	20	42	محمسن		USD - دلار آمریکا	12300.00	حقیقی	1392/07/03	استفاده نشده	
خرید	4163425226	31	101	شرکت	حمید	BEF - فرانک بلژیک	56500.00	حقوقی	1392/07/02	استفاده نشده	
خرید	0610285287	31	101	شرکت	حمید	USD - دلار آمریکا	56500.00	حقوقی	1392/07/02	ابطال شده	
فروش	8859121193	15	42	مهدی		CHF - فرانک سوئیس	45900.00	حقیقی	1392/07/02	استفاده نشده	
فروش	7392686210	15	42	مهدی		JPY - ین ژاپن	45900.00	حقیقی	1392/07/02	ابطال شده	
فروش	7616736914	15	42	مهدی		JPY - ین ژاپن	45700.00	حقیقی	1392/07/02	ابطال شده	
فروش	9170397313	15	42	مهدی		JPY - ین ژاپن	45000.00	حقیقی	1392/07/02	ابطال شده	
خرید	9775558007	53	42	علیرضا		USD - دلار آمریکا	1200.00	حقیقی	1392/07/02	استفاده نشده	

صفحه 1 از 1 (تعداد رکورد: 10)

10 رکورد در صفحه

اختیار و اطلاعیه ها | خرید و فروش ارز

© کليه حقوق برای بانک مرکزی جمهوری اسلامی ایران محفوظ است.
 شرایط استفاده - خرید کاربان

مدیریت کاربران

مدیر صرافی می تواند به منظور تعریف کاربر جدید، حذف کاربر و ویرایش اطلاعات کاربران صرافی از منوی اصلی سامانه، گزینه "مدیریت کاربران" را انتخاب نماید. با بکارگیری کلیدهای "ویرایش" و "حذف" (در انتهای هر رکورد) امکان حذف و ویرایش مشخصات یک کاربر وجود دارد. به منظور تغییر رمز ورود به سامانه کاربران می توان از بخش "ویرایش" استفاده نمود.

جستجو و ویرایش

3 تعداد

نام کاربری	نام	نام خانوادگی	شماره ملی	ویرایش
13350001	توح	کاکوند	13350 - سامان	ویرایش
13350002	سجاد	شیرک	13350 - سامان	ویرایش
13350006			13350 - سامان	ویرایش

کاربر جدید

- جهت ایجاد کاربر جدید لازم است ابتدا بر روی کلید "کاربر جدید" کلیک نموده و کلیه اقلام اطلاعاتی مشخص شده تکمیل و سپس گزینه "بروز رسانی" انتخاب شود. در این ارتباط توجه به نکات زیر ضروری است:
- ۱- نام کاربری به وسیله سامانه تعیین می گردد.
 - ۲- منظور از نام نمایشی، عنوان کاربر بر روی صفحات سامانه است که می تواند همان نام کاربر باشد.
 - ۳- فیلدهای اجباری به وسیله سامانه مشخص و بایستی با اطلاعات صحیح و معتبر تکمیل شوند.

اخبار و اطلاعیه ها | خرید و فروش ارز | درباره ما

::: مدیریت کاربران < مدیریت کاربران

Edit

مدیریت اعتبارنامه کاربران

نشانه گذاری فیلدهای الزامی

نام کاربری

کلمه عبور

تکرار کلمه عبور

شناسه ملی

نام

نام خانوادگی

نام نمایشی

ایمیل

کد صرافتی

انصراف | **بروز رسانی**

با تشکر

اداره مهندسی نرم افزار بانک مرکزی جمهوری اسلامی ایران